

SORRENTINO



DATI TECNICI

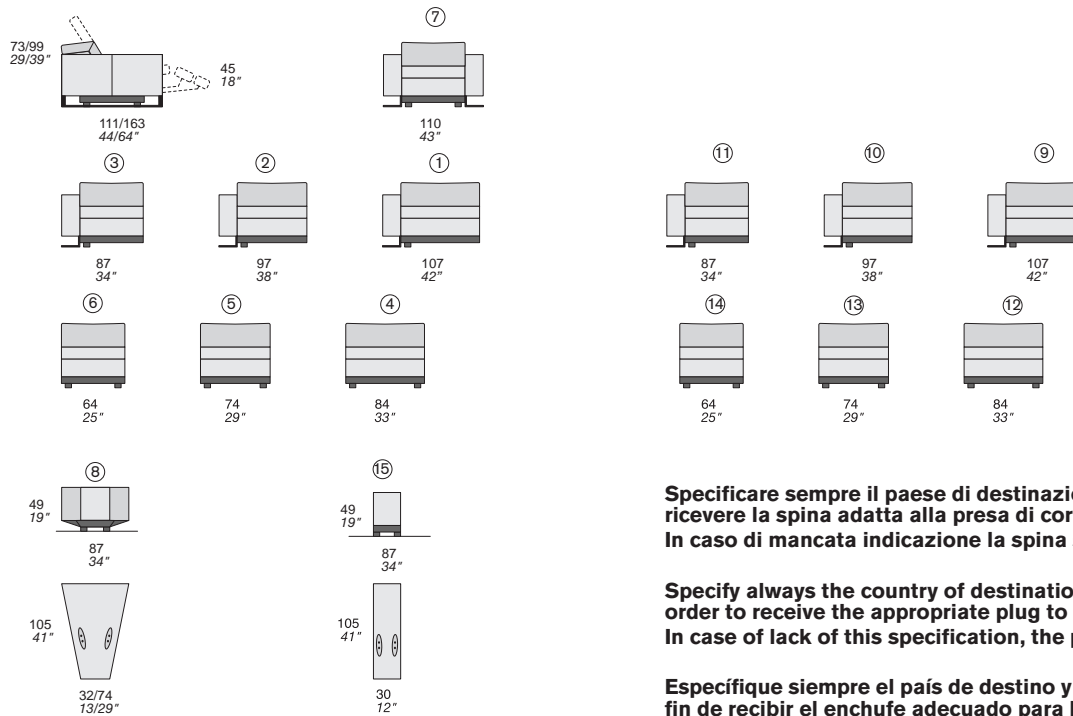
- Struttura in abete
- Molleggio seduta con cinghie elastiche larghezza 6 cm
- Imbottitura seduta in poliuretano densità 35Kg/m3
- Imbottitura schienale in poliuretano densità 21Kg/m3
- Larghezza braccio 23 cm
- Altezza seduta 45 cm
- Profondità seduta 57 cm
- Meccanismo Relax Elettrico per movimento seduta e schienale
- Meccanismo Poggiatesta Elettrico
- Kit pulsantiera con piastra in acciaio lucido e centralina per USB
- Batteria con presa esterna per ricarica
- Piede in metallo cromato, altezza 13 cm
- **Rivestimento non sfoderabile**
- Inserimento letto non possibile

TECHNICAL DATA

- Fir wooden structure
- Seat suspension with elasticated belts, width 6 cm (2")
- Seat cushions in polyurethane 35Kg/m3 density
- Back cushions in polyurethane 21Kg/m3 density
- Arm width 23 cm (9")
- Seat height 45 cm (17,7")
- Seat depth 57 cm (22,4")
- Electric Relaxation mechanism to move seat and backrest
- Headrest electric mechanism
- Kit panel with polished steel plate and controller for USB
- Battery charging socket for external
- Metal chrome feet, height 13 cm (5")
- **Not removable covers**
- Sofa bed not available

DATOS TÉCNICOS

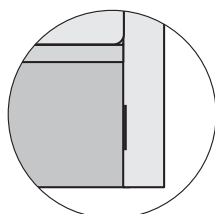
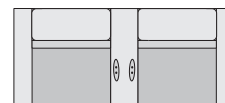
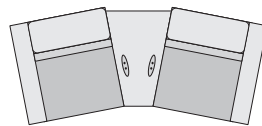
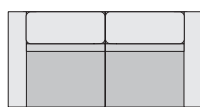
- Estructura de madera de abeto
- La suspensión del asiento está constituida por correas elásticas de anchura 6 cm
- Acolchado asiento de poliuretano densidad 35Kg/m3
- Acolchado respaldo de poliuretano densidad 21Kg/m3
- Anchura del brazo 23 cm
- Altura asiento 45 cm
- Profundidad asiento 57 cm
- Mecanismo eléctrico Relajación para mover el asiento y el respaldo
- Mecanismo eléctrico en el reposacabeza
- Panel Kit con placa de acero lúcido y controlador para USB
- Toma de carga de la batería para externo
- Patas de metal cromado, altura 13 cm
- **Cubierta no desenfundable**
- Cama incorporada no disponible



Specificare sempre il paese di destinazione ed uso del prodotto al fine di ricevere la spina adatta alla presa di corrente locale. In caso di mancata indicazione la spina sarà Europea.

Specify always the country of destination and the use of the product in order to receive the appropriate plug to the local power outlet. In case of lack of this specification, the plug is the European one.

Especifique siempre el país de destino y la utilización del producto con el fin de recibir el enchufe adecuado para la toma de corriente local. En caso de no indicación el enchufe será el europeo.



In assenza dell'elemento tavolo la pulsantiera sarà nell'interno bracciolo. If the coffee table is missing, the kit panel is allocated in the inner part of the armrest. Si no hay la mesita ángulo, el panel kit se encuentra en la parte interior del brazo.